



ТЕРРИТОРИАЛЬНЫЙ ОРГАН
ФЕДЕРАЛЬНОЙ СЛУЖБЫ
ГОСУДАРСТВЕННОЙ СТАТИСТИКИ
ПО ЛИПЕЦКОЙ ОБЛАСТИ

ОБ ИНДЕКСАХ ПОТРЕБИТЕЛЬСКИХ ЦЕН

февраль 2024 года

СОДЕРЖАНИЕ

Индексы потребительских цен в % к предыдущему месяцу	3
Индексы потребительских цен в % к декабрю предыдущего года	4
Индексы цен на отдельные группы и виды продовольственных товаров в % к предыдущему месяцу	5
Индексы цен на отдельные группы и виды непродовольственных товаров в % к предыдущему месяцу	6
Индексы цен и тарифов на отдельные виды услуг в % к предыдущему месяцу	7
Индексы потребительских цен на отдельные виды мясопродуктов в % к предыдущему месяцу	8
Индексы потребительских цен на хлеб и хлебобулочные изделия в % к предыдущему месяцу	9
Индексы цен на жизненно необходимые и важнейшие лекарственные препараты в % к предыдущему месяцу	10
Индексы цен на моторное топливо в % к предыдущему месяцу	11
Индексы потребительских цен по областям Центрально-Черноземного района в % к предыдущему месяцу	12

ИНДЕКСЫ ПОТРЕБИТЕЛЬСКИХ ЦЕН

февраль 2024 г. в % к предыдущему месяцу

ЛИПЕЦКСТАТ

Индекс
потребительских цен **100.75**

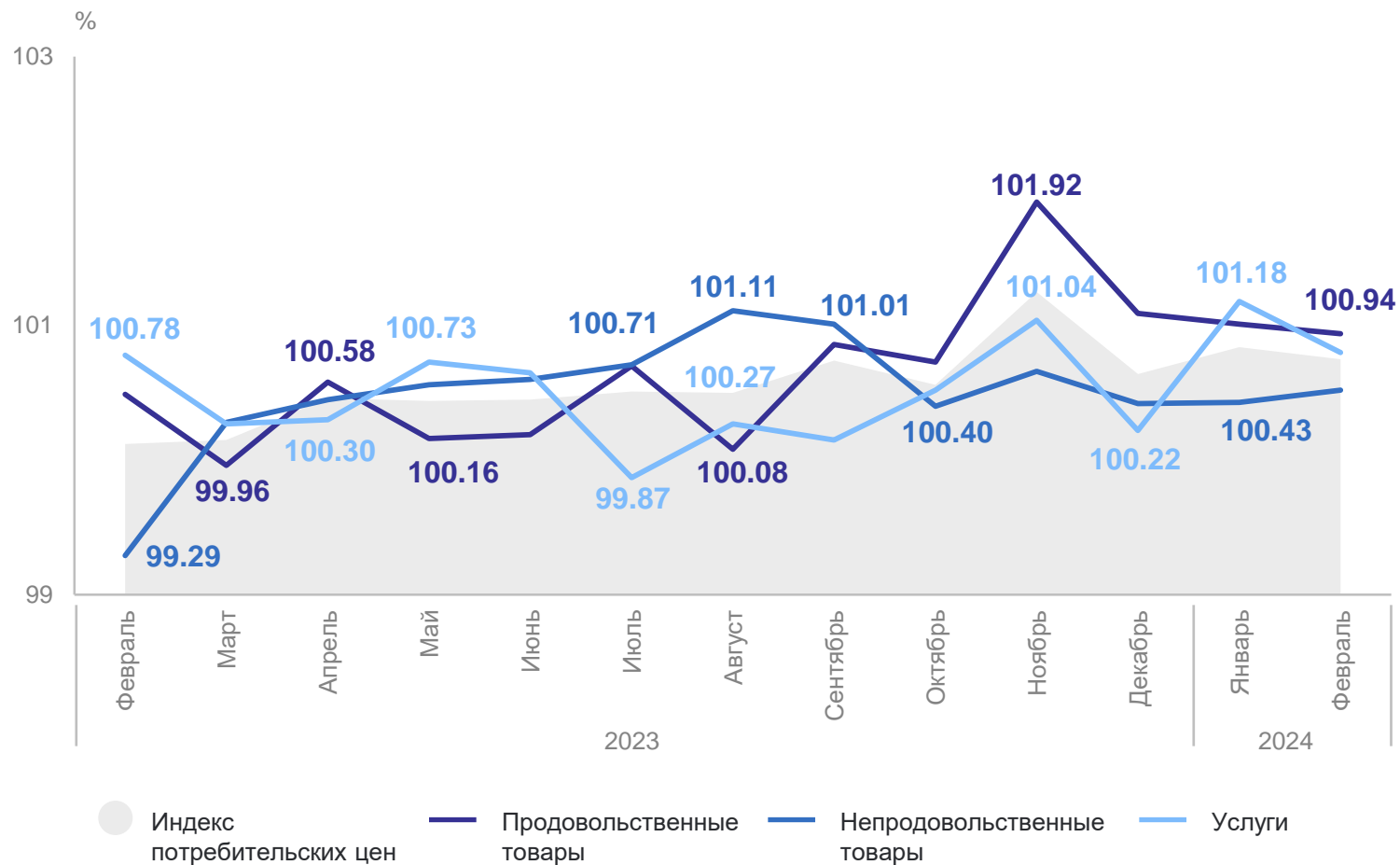
Все товары **100.74**

Продовольственные
товары **100.94**

Непродовольственные
товары **100.52**

Услуги **100.80**

Базовый ИПЦ **100.62**



ИНДЕКСЫ ПОТРЕБИТЕЛЬСКИХ ЦЕН

февраль 2024 г. в % к декабрю предыдущего года

ЛИПЕЦКСТАТ

Индекс
потребительских цен **101.60**

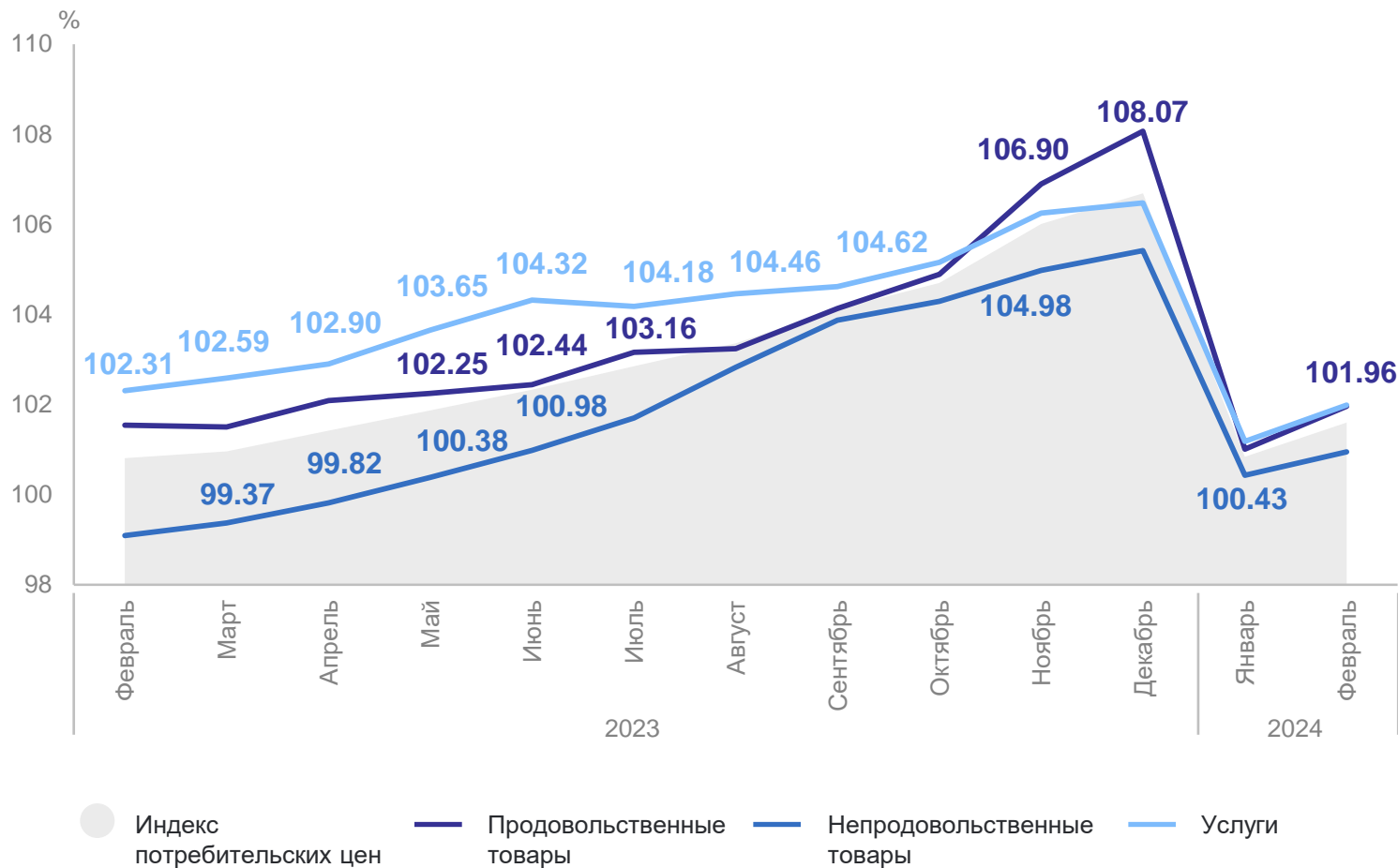
Все товары **101.48**

Продовольственные
товары **101.96**

Непродовольственные
товары **100.95**

Услуги **101.99**

Базовый ИПЦ **101.05**

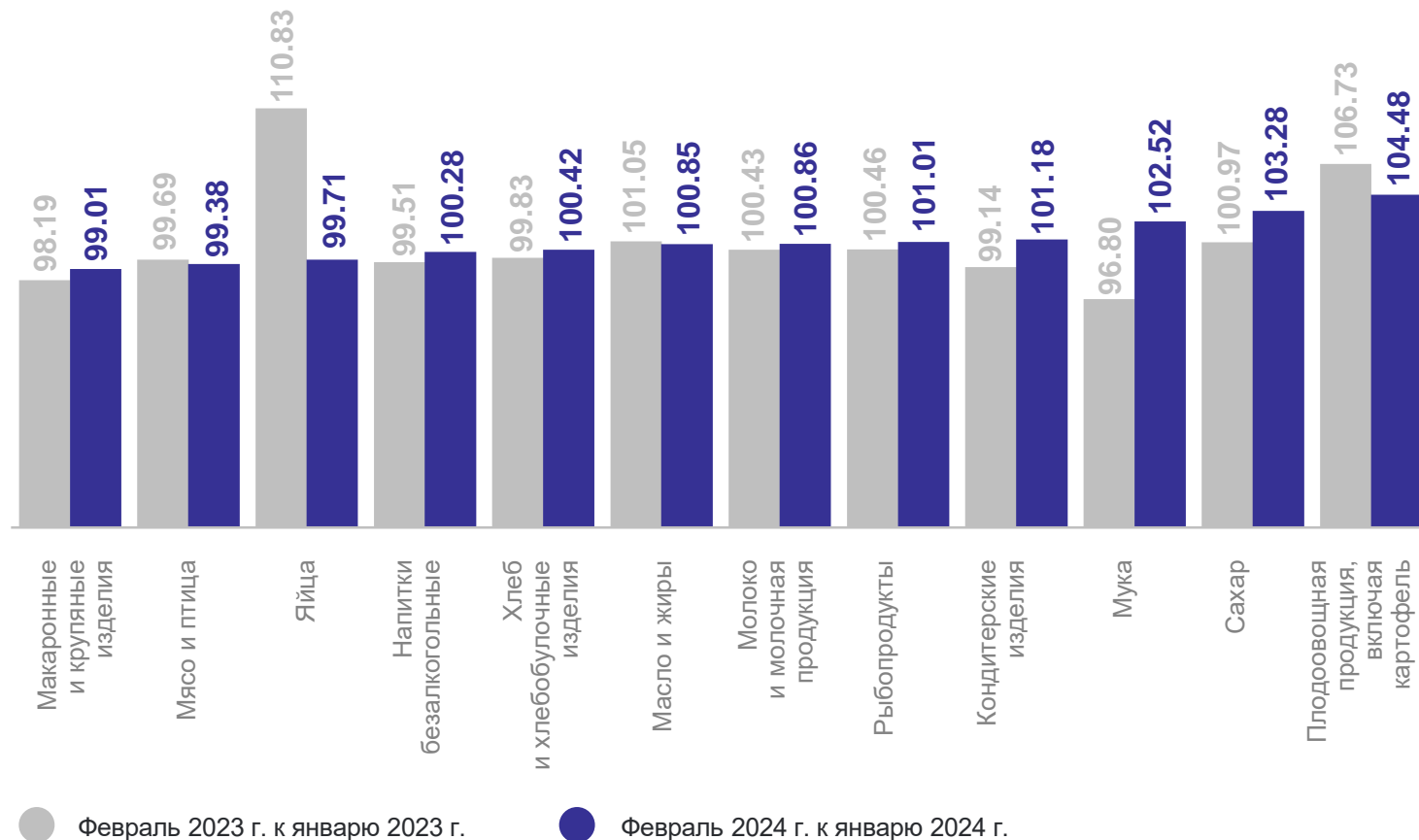


ИНДЕКСЫ ЦЕН НА ОТДЕЛЬНЫЕ ГРУППЫ И ВИДЫ ПРОДОВОЛЬСТВЕННЫХ ТОВАРОВ

февраль 2024 г. в % к предыдущему месяцу

ЛИПЕЦКСТАТ

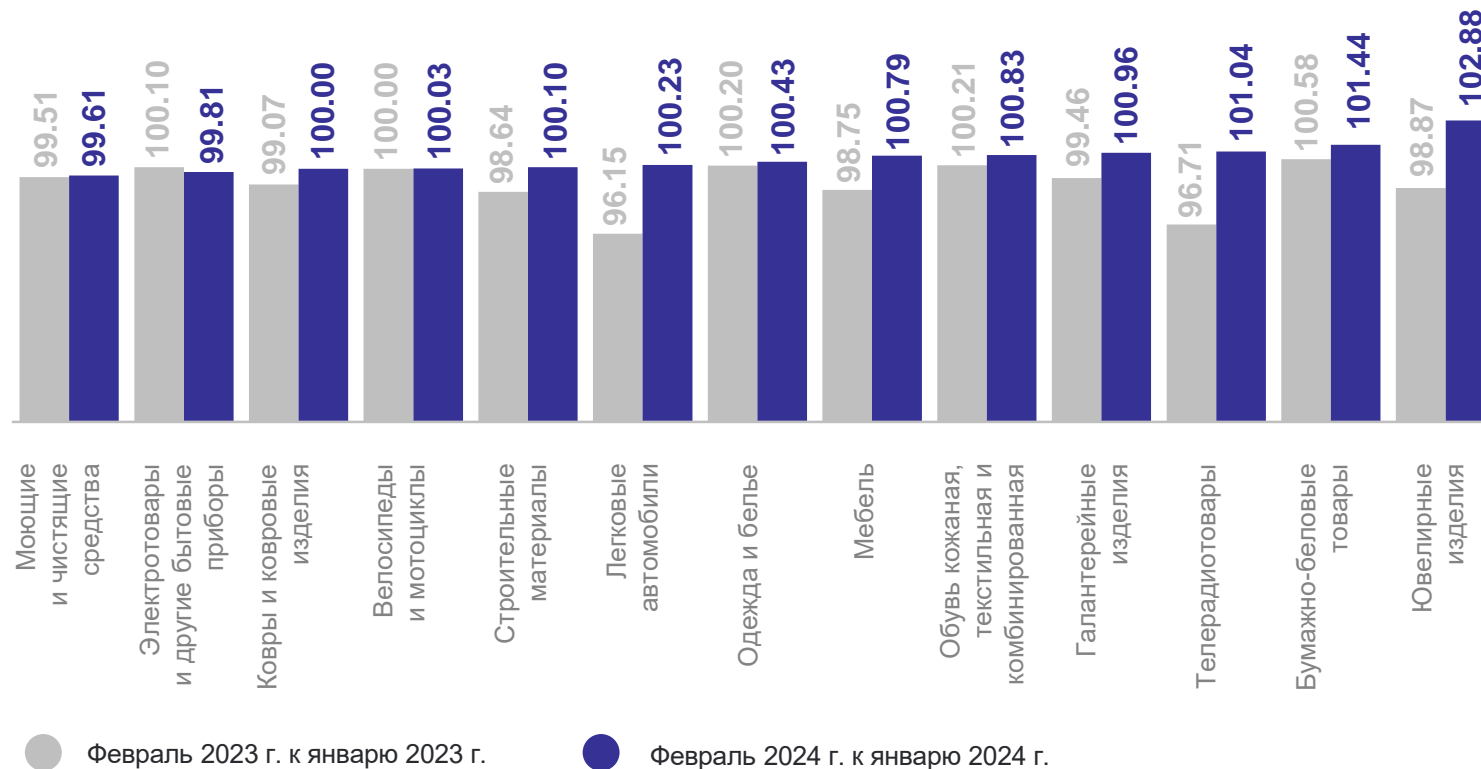
Продовольственные товары	100.94
Мука	102.52
Сахар	103.28
Мясопродукты	100.16
Масло и жиры	100.85
Алкогольные напитки	99.64



ИНДЕКСЫ ЦЕН НА ОТДЕЛЬНЫЕ ГРУППЫ И ВИДЫ НЕПРОДОВОЛЬСТВЕННЫХ ТОВАРОВ

февраль 2024 г. в % к предыдущему месяцу

ЛИПЕЦКСТАТ

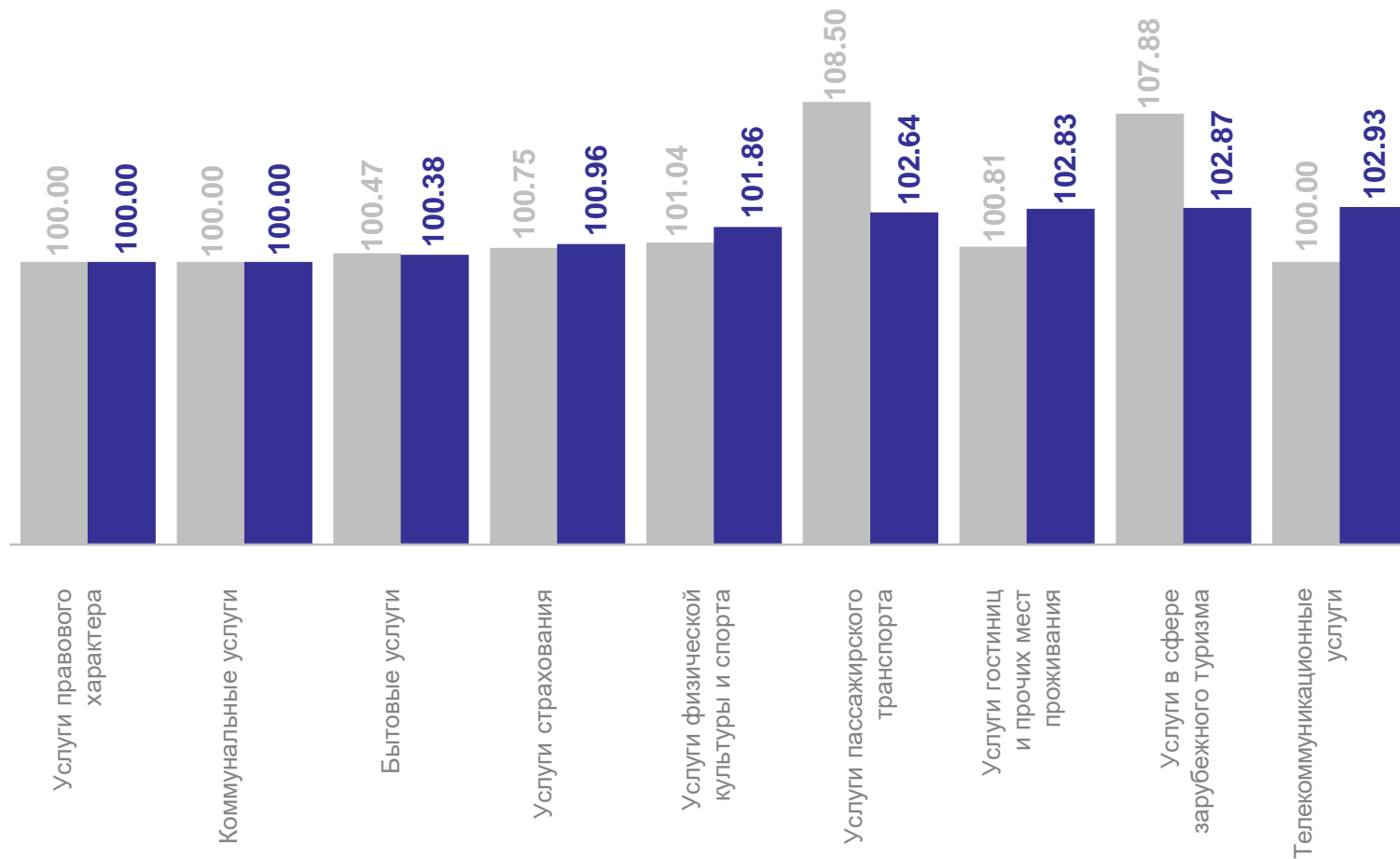


ИНДЕКСЫ ЦЕН И ТАРИФОВ НА ОТДЕЛЬНЫЕ ВИДЫ УСЛУГ

февраль 2024 г. в % к предыдущему месяцу

ЛИПЕЦКСТАТ

Услуги	100.80
Бытовые услуги	100.38
Услуги телекоммуникационные	102.93
Коммунальные услуги	100.00
Услуги в системе образования	100.67



● Февраль 2023 г. к январю 2023 г.

● Февраль 2024 г. к январю 2024 г.

ИНДЕКСЫ ПОТРЕБИТЕЛЬСКИХ ЦЕН НА ОТДЕЛЬНЫЕ ВИДЫ МЯСОПРОДУКТОВ

февраль 2024 г. в % к предыдущему месяцу

ЛИПЕЦКСТАТ

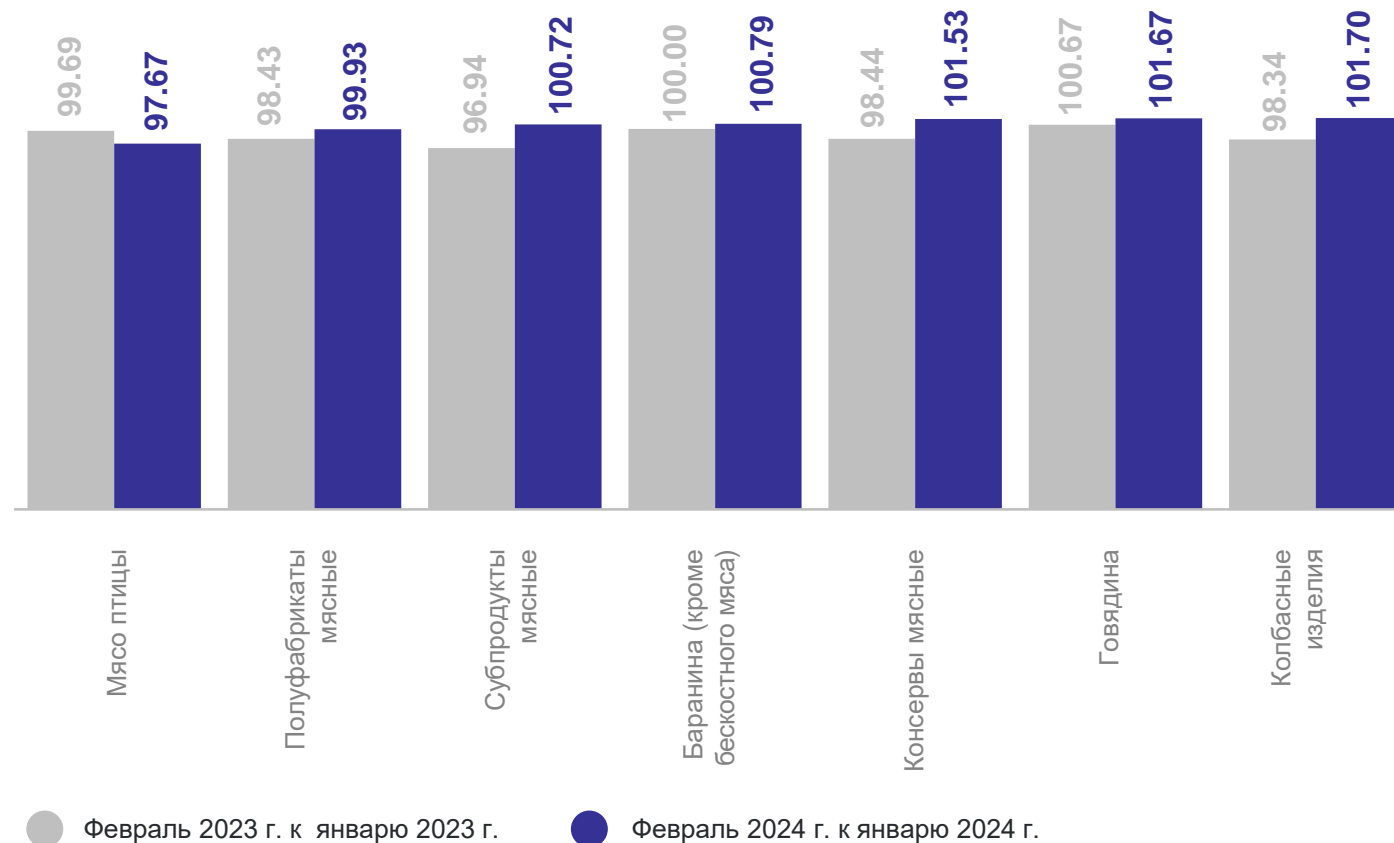
Мясопродукты **100.16**

Говядина **101.67**

Свинина **100.34**

Мясо птицы **97.67**

Баранина
(кроме бескостного мяса) **100.79**



ИНДЕКСЫ ПОТРЕБИТЕЛЬСКИХ ЦЕН НА ХЛЕБ И ХЛЕБОБУЛОЧНЫЕ ИЗДЕЛИЯ

февраль 2024 г. в % к предыдущему месяцу

ЛИПЕЦКСТАТ

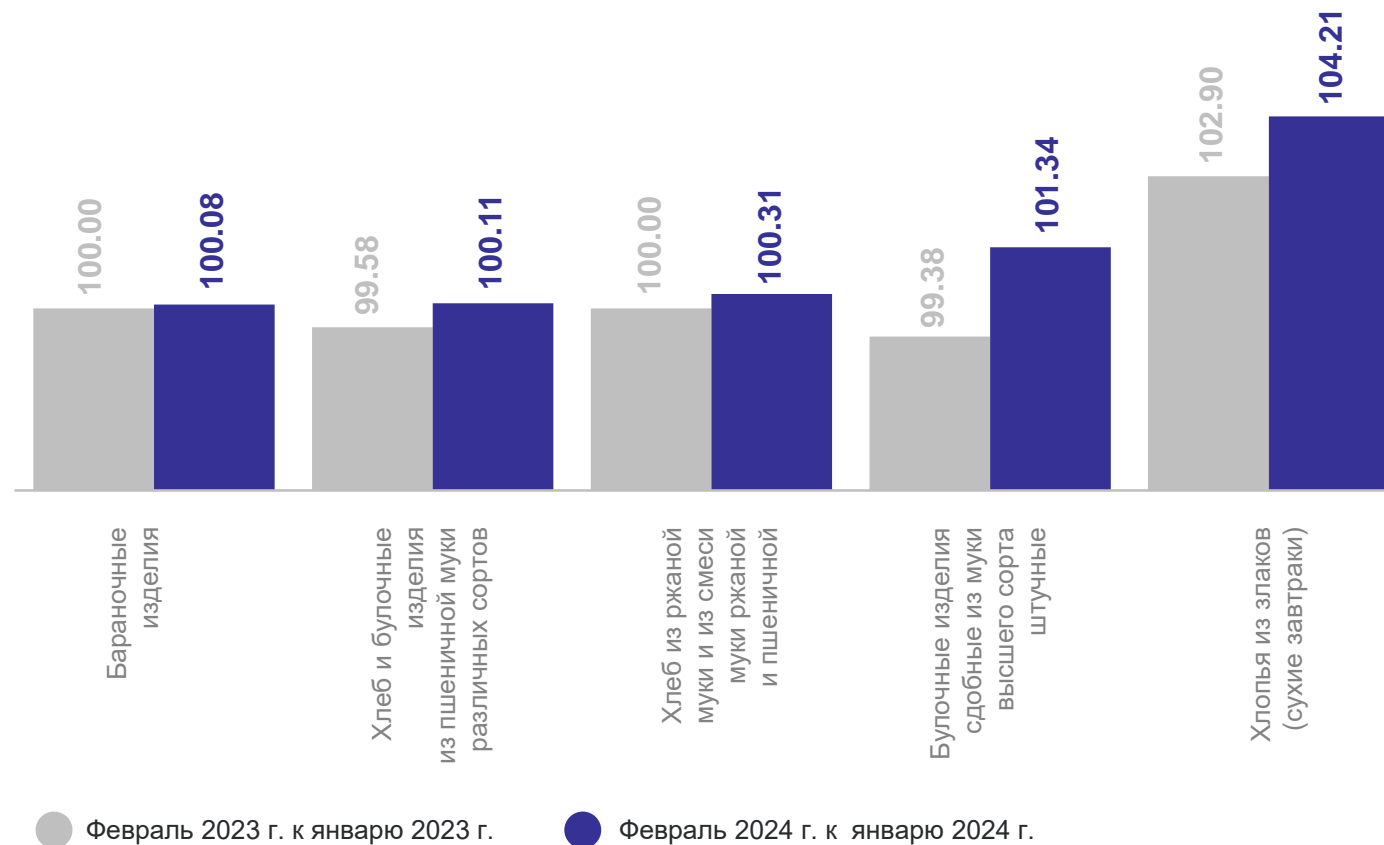
Хлеб и хлебобулочные изделия **100.42**

Хлеб из ржаной муки и из смеси муки ржаной и пшеничной, кг **100.31**

Хлеб и булочные изделия из пшеничной муки различных сортов, кг **100.11**

Булочные изделия сдобные из муки высшего сорта штучные, кг **101.34**

Бараночные изделия, кг **100.08**

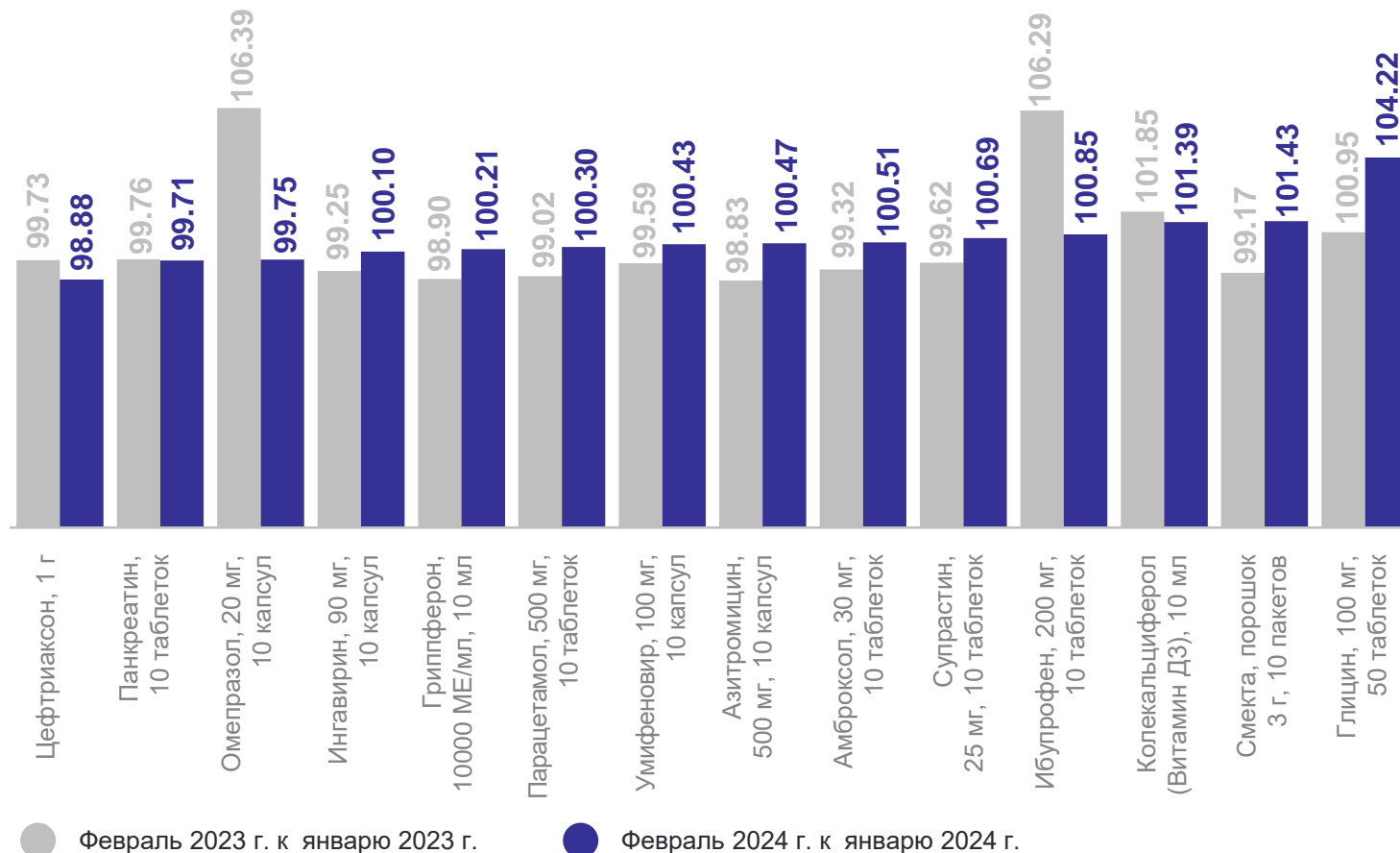


ИНДЕКСЫ ЦЕН НА ЖИЗНЕННО НЕОБХОДИМЫЕ И ВАЖНЕЙШИЕ ЛЕКАРСТВЕННЫЕ ПРЕПАРАТЫ

февраль 2024 г. в % к предыдущему месяцу

ЛИПЕЦКСТАТ

ЖНВЛП	100.91
Парацетамол	100.30
Панкреатин	99.71
Смекта	101.43
Перекись водорода 3%	102.06
Ибупрофен	100.85
Цефтриаксон	98.88

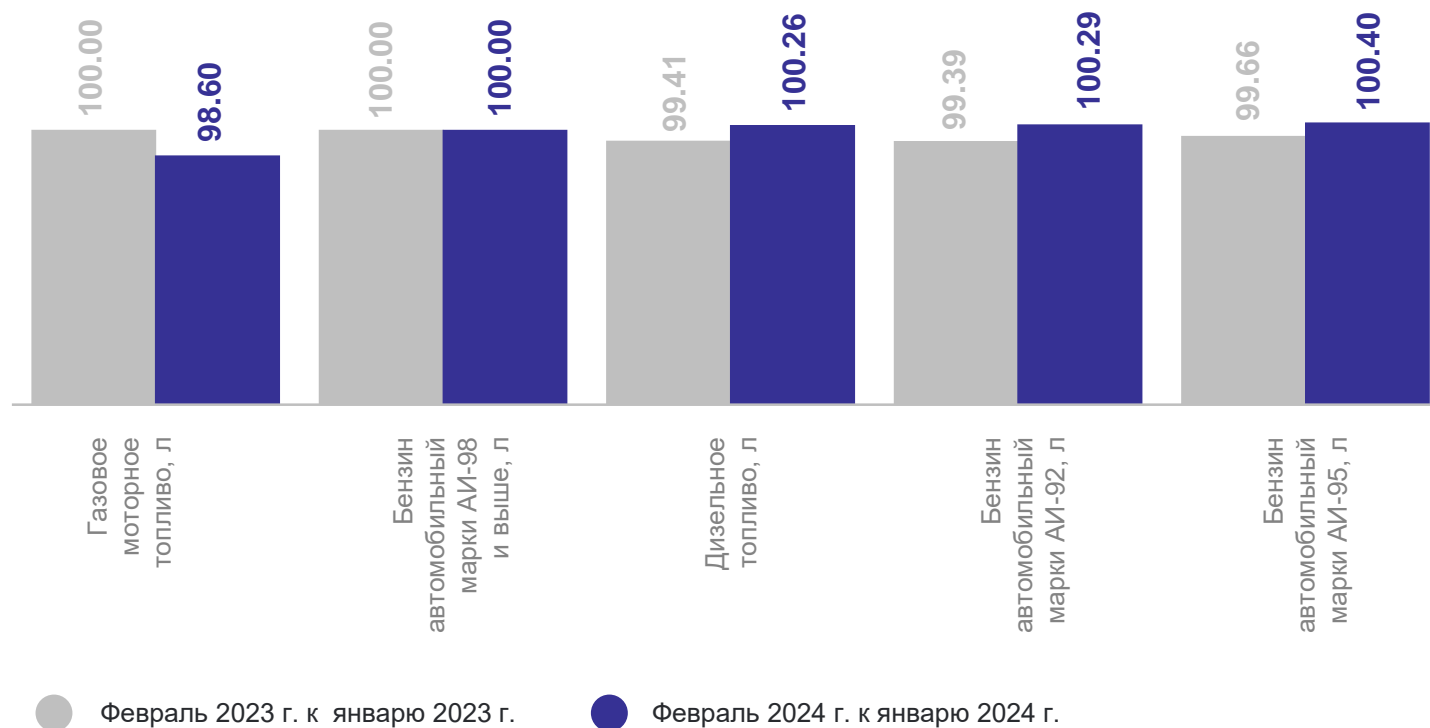


ИНДЕКСЫ ЦЕН НА МОТОРНОЕ ТОПЛИВО

февраль 2024 г. в % к предыдущему месяцу

ЛИПЕЦКСТАТ

Бензин автомобильный	100.33
Марки АИ-92	100.29
Марки АИ-95	100.40
Марки АИ-98 и выше	100.00
Дизельное топливо	100.26
Газовое моторное топливо	98.60



ИНДЕКСЫ ПОТРЕБИТЕЛЬСКИХ ЦЕН ПО ОБЛАСТЯМ ЦЕНТРАЛЬНО-ЧЕРНОЗЕМНОГО РАЙОНА

февраль 2024 г. в % к предыдущему месяцу

ЛИПЕЦКСТАТ

